




PEDOMAN TEKNIS UMUM PENDAFTARAN PROGRAM KOMPETENSI PENDIDIK DAN TENAGA KEPENDIDIKAN



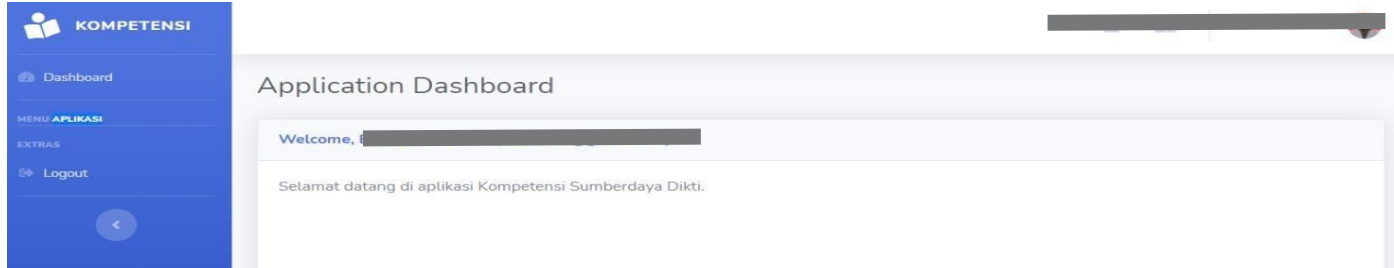
<https://sumberdayadikti.kemdikbud.go.id/>

**DIREKTORAT SUMBER DAYA
DIREKTORAT JENDERAL PENDIDIKAN TINGGI
KEMENTERIAN PENDIDIKAN KEBUDAYAAN RISET DAN TEKNOLOGI**



FAQ (FREQUENTLY ASKED QUESTIONS)

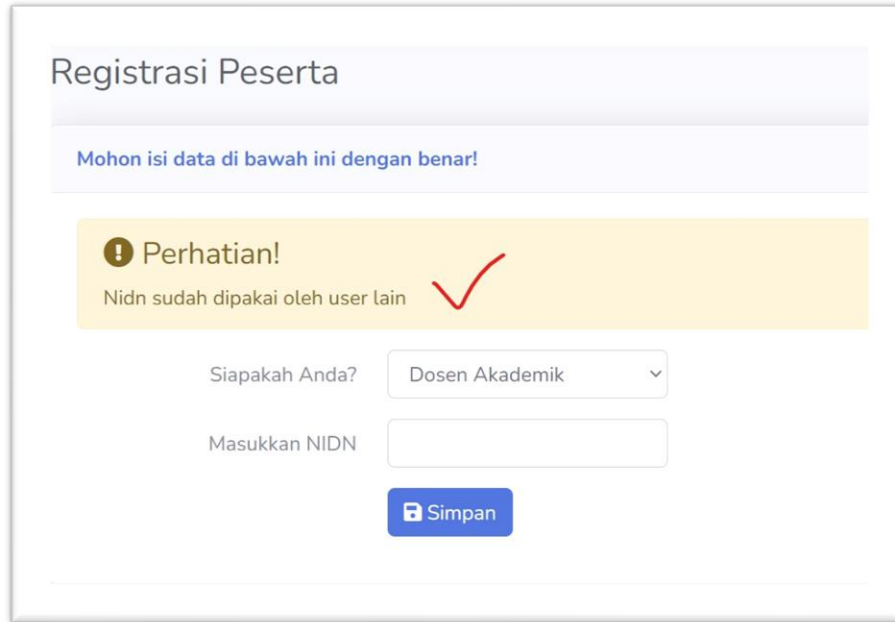
1. Setelah mendaftar tidak ada tombol menu yang bisa diklik seperti gambar dibawah



Jawab: mohon lakukan verifikasi email terlebih dahulu, **Pastikan laman untuk verifikasi email ini di browser yang sama dengan laman daftar kompetensi**

Jika laman verifikasi email sudah lebih dari 30 menit, maka reset pendaftaran seperti yang akan dijelaskan pada **halaman 16**

2. NIDN sudah dipakai oleh user lain



Registrasi Peserta

Mohon isi data di bawah ini dengan benar!

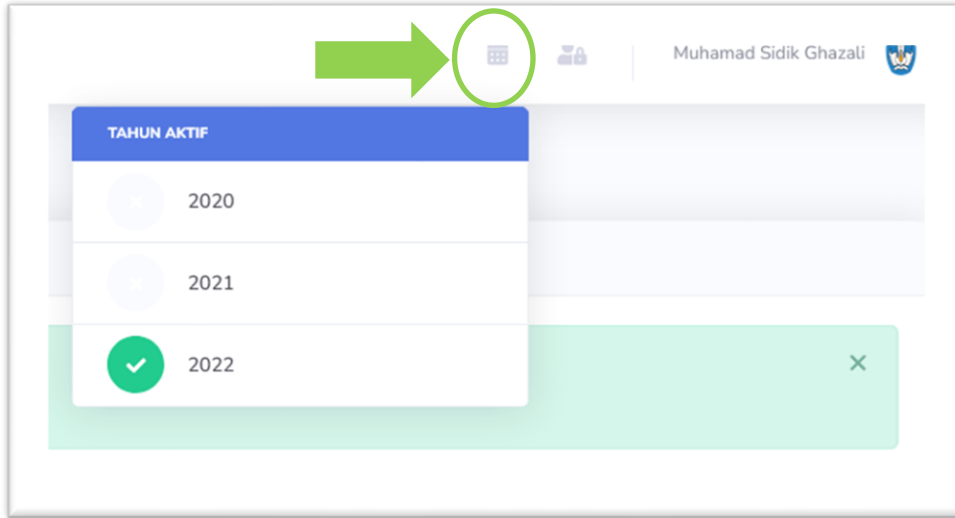
! Perhatian!
Nidn sudah dipakai oleh user lain ✓

Siapakah Anda?

Masukkan NIDN

Jawab: Nomor registrasi NIDN atau NITK hanya bisa dipakai satu akun, jika Ibu/Bapak pernah mendaftar di laman kompetensi, tidak perlu mendaftar lagi. Mohon mengingat alamat email yang pernah dipakai mendaftar, jika lupa password, maka bisa direset di tombol **Login**.

3. Bagaimana jika tidak bisa menemukan program penawaran saat ini?



***Catatan untuk pengguna lama laman kompetensi
Mohon tahun aktif diubah pada periode tahun saat ini seperti yang ditunjukkan pada bulatan hijau di gambar**

Jawab: Program yang ditawarkan berarti tidak sesuai dengan *homepage* saudara

*Program dari Ditjen Diktiristek tidak bisa dilihat oleh dosen vokasi, begitu sebaliknya program dari Ditjen Vokasi tidak bisa diakses dosen akademik

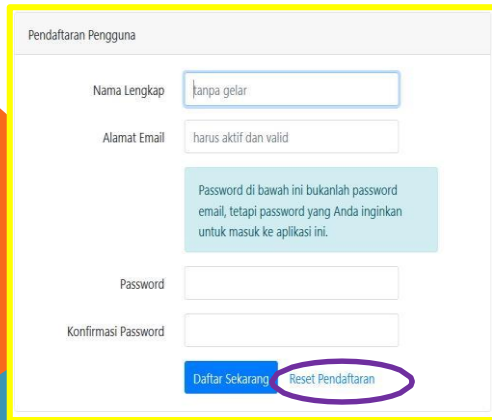
FAQ (FREQUENTLY ASKED QUESTIONS)

4. Bagaimana jika tidak mendapatkan email untuk informasi akun?

Silahkan di cek dibagian spam email atau periksa kembali email yang diinput apakah sudah sesuai

5. Bagaimana jika lambat verifikasi email (> 30 menit) sehingga tidak berhasil dilakukan verifikasi

Silahkan lakukan reset email pada bagian tombol “**Daftar**”



Pendaftaran Pengguna

Nama Lengkap

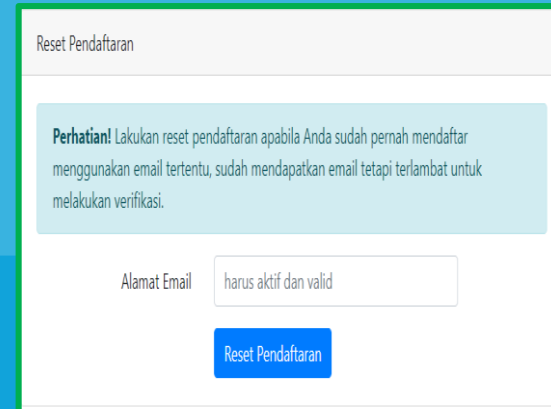
Alamat Email

Password di bawah ini bukanlah password email, tetapi password yang Anda inginkan untuk masuk ke aplikasi ini.

Password

Konfirmasi Password

[Daftar Sekarang](#) [Reset Pendaftaran](#)



Reset Pendaftaran

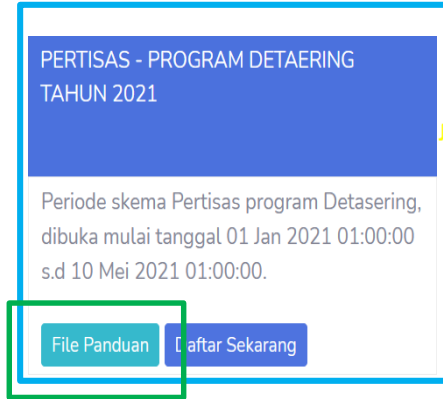
Perhatian! Lakukan reset pendaftaran apabila Anda sudah pernah mendaftar menggunakan email tertentu, sudah mendapatkan email tetapi terlambat untuk melakukan verifikasi.

Alamat Email

[Reset Pendaftaran](#)

FAQ (FREQUENTLY ASKED QUESTIONS)

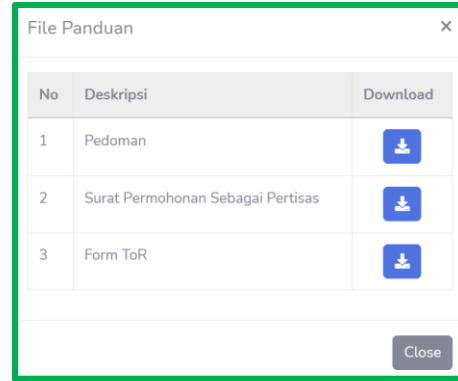
6. Dimanakah saya bisa menemukan panduan dan dokumen form untuk pendaftaran






**PERTISAS - PROGRAM DETAERING
TAHUN 2021**

Periode skema Pertisas program Detasering,
dibuka mulai tanggal 01 Jan 2021 01:00:00
s.d 10 Mei 2021 01:00:00.

[File Panduan](#) [Daftar Sekarang](#)



No	Deskripsi	Download
1	Pedoman	
2	Surat Permohonan Sebagai Pertisas	
3	Form ToR	

[Close](#)



Jawab: Setiap penawaran program sudah terdapat file panduan dan dokumen form untuk pendaftaran

FAQ (FREQUENTLY ASKED QUESTIONS)

7. Dimanakah saya melihat batas waktu pendaftaran program?

Kemitraan Dosen LPTK dengan Guru di Sekolah

Periode skema Kemitraan Dosen LPTK dengan Guru di Sekolah program Kemitraan Dosen LPTK, dibuka mulai tanggal 01 Mei 2021 12:00:00 s.d 31 Mei 2021 12:00:00.

[File Panduan](#)

[Daftar Sekarang](#)

Jawab: Setiap penawaran program sudah terdapat informasi mulai dibuka pendaftaransampai penutupan pendaftaran seperti gambar diatas

LANGKAH-LANGKAH PENDAFTARAN PROGRAM

NO	MENU	KETERANGAN
1.	Daftar	Bagi yang ingin mendaftar program dan belum mempunyai akun terlebih dahulu harus melakukan registrasi dengan mengisi nama, email dan membuat <i>password</i> (minimal 8 karakter)
2.	Login	Setelah verifikasi email, bisa masuk otomatis/manual untuk input nomor registrasi.
3.	Daftar Program	Pada menu Pelaksanaan -> Program bisa dilihat tawaran program yang sedang aktif saat ini.
4.	Data Diri	Pada menu Pelaksanaan -> Data Diri bisa dilihat data pribadi yang diambil dari Pangkalan Data Pendidikan Tinggi (PD-DIKTI)
5.	Program Terdaftar	Dalam menu ini untuk melengkapi persyaratan dan melengkapi formulir

1. Daftar

***Sangat disarankan mendaftar menggunakan Laptop**



8

Tawaran Program

1238

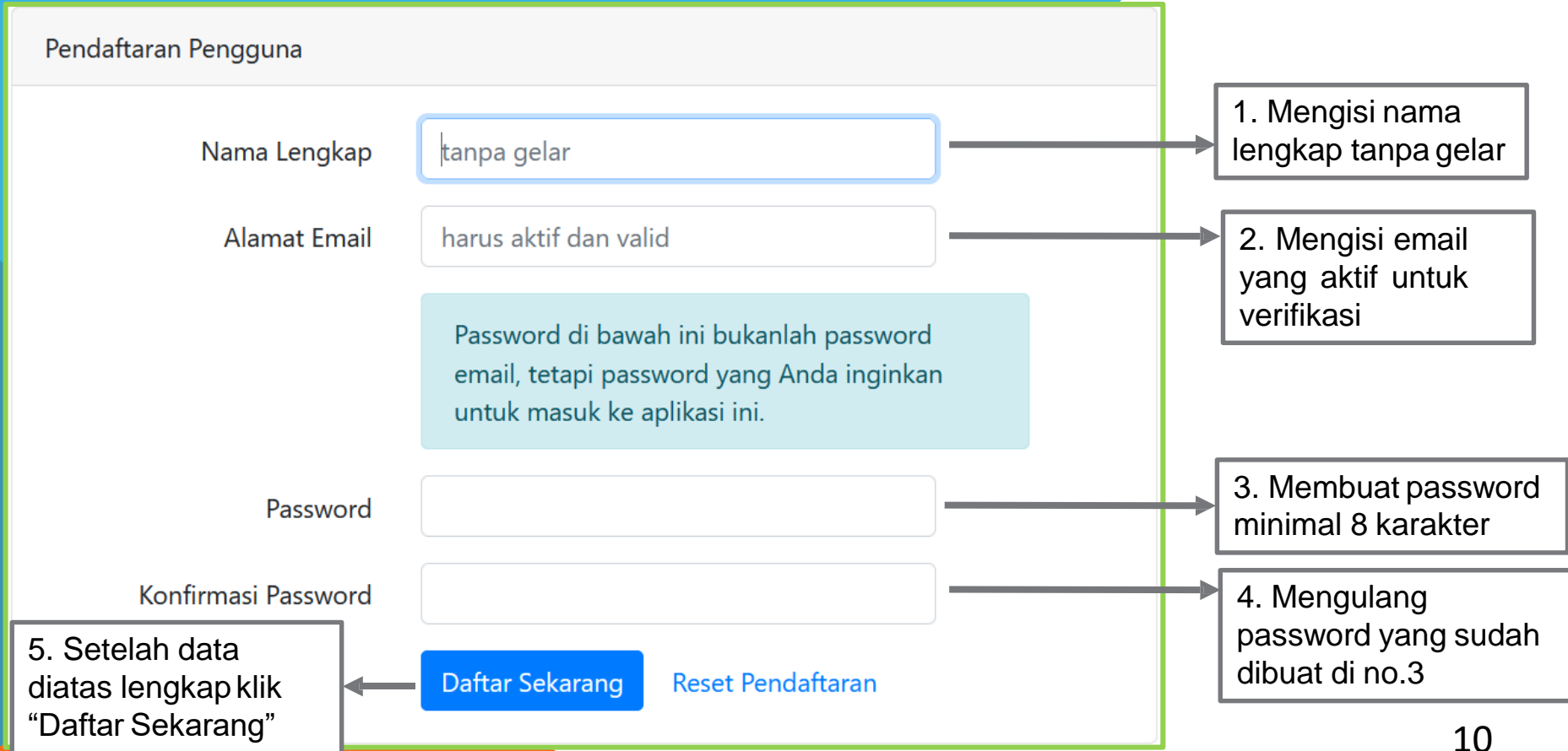
Peserta Terdaftar

478

Publikasi Dihasilkan

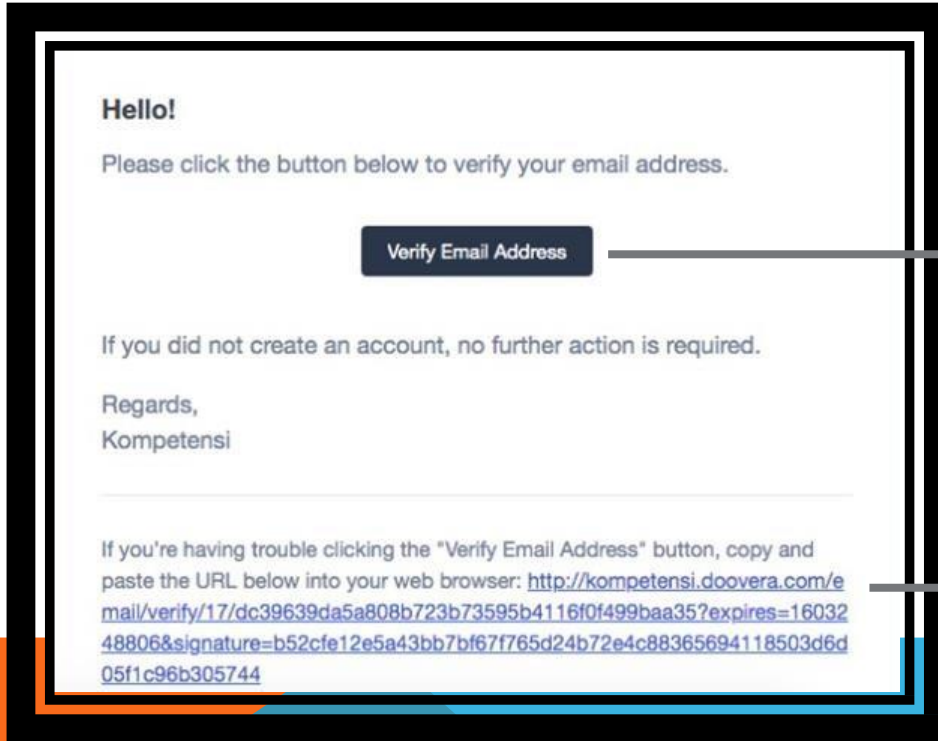
Klik Daftar untuk registrasi akun

1a. Mengisi Pendaftaran Pengguna



1b. Verifikasi email

1. Masuk email dan lihat kotak masuk



2. Klik "Verify Email Address"

3. Jika tombol "Verify Email Address" tidak berfungsi, klik tautan berikut.

***NOTE: Pastikan untuk verifikasi email dan laman kompetensi dibuka di browser yang sama**

1c. Registrasi Peserta (lanjutan)

Registrasi Peserta

Mohon isi data di bawah ini dengan benar!

Siapakah Anda?

Masukkan NIDN

© 2020 Kompetensi

1. Pilih status anda,
Dosen/Tendik dsb

2. Masukkan NIDN/NITK

3. Klik "Simpan"

2. Login

The screenshot shows a website header with the logo 'Kompetensi | Direktorat Sumber Daya' on the left and navigation links 'Beranda', 'Berita', 'Daftar Unduhan', 'Login', and 'Daftar' on the right. The main content area features a banner for 'SAME Scheme Academic for Mobility and Exchange' with a stack of books on the left. To the right of the banner are three statistics: '8 Tawaran Program', '1238 Peserta Terdaftar', and '478 Publikasi Dihasilkan'. A callout box with a black border and white background points to the 'Login' button, containing the text 'Klik "Login" untuk masuk'.

Kompetensi | Direktorat Sumber Daya

Beranda Berita Daftar Unduhan Login Daftar

8
Tawaran Program

1238
Peserta Terdaftar

478
Publikasi Dihasilkan

SAME
Scheme Academic
for Mobility and
Exchange

Klik "Login" untuk masuk

2a. Mengisi Login



Login

Alamat Email

Password

[Login](#) [Lupa Password?](#)

1. Masukan email yang sudah terdaftar

2. Masukan password

* Jika lupa password klik disini

3. Klik Login

2b. Lupa Password

The image shows a 'Reset Password' form with the following elements:

- Reset Password**: Title of the form.
- E-Mail Address**: Label for the input field.
- : An empty text input field with a vertical cursor.
- Send Password Reset Link**: A blue button.

Two instructional callouts are present:

1. Masukan email yang sudah terdaftar (Enter the email you have already registered)
2. Klik "Send Password Reset Link" (Click "Send Password Reset Link")

2c. Link Reset Password

1. Masuk email dan lihat kotak masuk

2. Klik *"Reset Password"*

3. Jika tombol *"Reset Password"* tidak berfungsi, klik tautan berikut.

Hello!

You are receiving this email because we received a password reset request for your account.

Reset Password

This password reset link will expire in 60 minutes.

If you did not request a password reset, no further action is required.

Regards,
Kompetensi

If you're having trouble clicking the "Reset Password" button, copy and paste the URL below into your web browser: <http://kompetensi.doovera.com/password/reset/e5497291b4ebbee7cb3f25ce7e976b7e224781600b9638de9cc96c13f8526f0e?email=ernayulla.resta%40gmail.com>

2d. Reset Password

The diagram shows a 'Reset Password' form with the following fields and instructions:

- E-Mail Address:** An input field with a blue border. An arrow points to it from a box containing the instruction: "1. Mengisi email yang aktif".
- Password:** An input field. An arrow points to it from a box containing the instruction: "2. Membuat password minimal 8 karakter".
- Confirm Password:** An input field. An arrow points to it from a box containing the instruction: "3. Mengulang password yang sudah dibuat di no.3".
- Reset Password:** A blue button. An arrow points to it from a box containing the instruction: "4. Klik 'Reset Password'".

2e. Reset Email

Reset Pendaftaran

Perhatian! Lakukan reset pendaftaran apabila Anda sudah pernah mendaftar menggunakan email tertentu, sudah mendapatkan email tetapi terlambat untuk melakukan verifikasi.

Alamat Email

1. Mengisi email yang aktif

2. Klik "Reset Pendaftaran"

⬡ **Lakukan reset pendaftaran apabila Anda sudah pernah mendaftar menggunakan email tertentu, sudah mendapatkan email tetapi terlambat untuk melakukan verifikasi.**

⬡ **Setelah direset, email tersebut bisa digunakan kembali untuk pendaftaran**

3a. Daftar Program

KOMPETENSI

Dashboard

MENU APLIKASI

Pelaksanaan

SUB MENU:

- Penawaran Program
- Program Terdaftar
- Data Diri

EXTRAS

Logout

Muhamad Sidik Ghazali

Periode Penawaran Program

Daftar periode penawaran program yang sedang aktif saat ini.

Program	Periode	Status
PERTISAS - PROGRAM DETAERING TAHUN 2021	Periode skema Pertisas program Detasering, dibuka mulai tanggal 01 Jan 2021 01:00:00 s.d 10 Mei 2021 01:00:00.	File Panduan Daftar Sekarang
Re-Konfirmasi Peserta Magang Dosen ke Perguruan Tinggi Tahun 2020 (Khusus kepada peserta yang sudah dinyatakan lolos di tahun 2020)	Periode skema Program Magang Dosen ke Perguruan Tinggi program Magang Dosen, dibuka mulai tanggal 17 Mar 2021 16:09:00 s.d 11 Mei 2021 23:59:00.	File Panduan Daftar Sekarang
Re-Konfirmasi Peserta SAME Nusantara Tahun 2020 (Khusus untuk peserta yang sudah dinyatakan lolos di thn 2020)	Periode skema SAME Nusantara program SAME, dibuka mulai tanggal 08 Apr 2021 00:00:00 s.d 10 Mei 2021 00:00:00.	Daftar Sekarang
IMKETENSI TEKNIKSI DOSEN		
MAGANG DOSEN KE INDUSTRI		
DETASER - PROGRAM DETASERING TAHUN 2021		




1. Klik “Penawaran Program”

2. Klik “File Panduan” untuk melihat dokumen untuk pendaftaran

3. Klik “Daftar Sekarang” pada program yang diminati

3b. Daftar Program

File Panduan ×

No	Deskripsi	Download
1	Pedoman	
2	Surat Permohonan Sebagai Pertisas	
3	Form ToR	

Close

Terlampir daftar unduhan Panduan dan dokumen lain yang dipakai untuk pendaftaran program

4a. Program Terdaftar

Program Magang Dosen ke Perguruan Tinggi tahun 2021

Nama Program	:	Magang Dosen
Nama Skema	:	Program Magang Dosen ke Perguruan Tinggi
Waktu Dibuka	:	17 Mar 2021 16:09:00
Waktu Ditutup	:	17 Apr 2021 17:00:00
Waktu Terdaftar	:	18 Mar 2021 09:10:16

[Dokumen Persyaratan](#) [Data Usulan](#) [Ajukan Pendaftaran](#)

3. Setelah semua dokumen persyaratan dan data usulan lengkap, bisa klik “Ajukan Pendaftaran”

1. Untuk melengkapi dokumen persyaratan klik “Dokumen Persyaratan”

2. Untuk melengkapi data isian

4b. Melengkapi Dokumen Persyaratan Program

Dashboard

MENU APLIKASI

Pelaksanaan

SUB MENU:

- Penawaran Program
- Program Terdaftar
- Data Diri

EXTRAS

Logout

Dokumen Persyaratan Program

Program Magang Dosen ke Perguruan Tinggi tahun 2021

Kembali

No.	Nama Dokumen	Upload	File Terupload
1	Surat Kesiediaan mengikuti Program Magang	Unggah	test
2	Surat Tugas dari Pimpinan	Unggah	test
3	Surat Pernyataan tidak sedang dalam keadaan hamil (bagi dosen wanita yang sudah menikah)	Unggah	test

© 2021 Kompetensi

Unggah semua dokumen persyaratan sesuai dengan Panduan Program

5a. Melengkapi Dokumen Persyaratan Program

KOMPETENSI

Dashboard

MENU APLIKASI

Pelaksanaan

SUB MENU:

- Penawaran Program
- Program Terdaftar
- Data Diri

EXTRAS

Logout

Tes Dosen

Form Unggah Dokumen Persyaratan

Surat Kesediaan mengikuti Program Magang

1. Perhatikan jenis dokumen dan ukuran maksimum yang bisa diunggah

Kembali

i Informasi

Silakan unggah Surat Kesediaan mengikuti Program Magang dengan tipe PDF dan berukuran maksimum 2000 KB.

Deskripsi Dokumen

2. Tulis deskripsi dokumen

Pilih File

3. Klik "Browse" untuk memilih dokumen yang akan dilampirkan

4. Klik "Simpan"

Ulangi proses diatas sampai semua berkas di *upload

5b. Melengkapi Data Usulan (Formulir Konfirmasi)

The screenshot displays a web application interface. On the left is a blue sidebar with a menu. The main content area shows a confirmation form with a light blue header and a list of fields. A blue 'Edit Data' button is located in the top right corner of the form area. A grey arrow points from this button to a white callout box with a black border containing the text 'Klik edit data'.

MENU APLIKASI

- Pelaksanaan >

SUB MENU:

- Penawaran Program
- Program Terdaftar
- Data Diri

EXTRAS

- Logout

Informasi [X]

Klik pada tombol **Edit Data** pada pojok kanan atas untuk melakukan perubahan.

Kesediaan mengikuti magang : Ya

Alasan jika Tidak : -

Perguruan Tinggi Pembina : Institut Teknologi Bandung

Vaksinasi Covid-19 : Sudah vaksin tahap-1

Nomor Kontak : 0812345678

Alamat sekarang : Kost Wakaf

Ukuran Jaket :

Edit Data Kembali

Klik edit data

5c. Melengkapi Data Usulan (Formulir Konfirmasi)

SUB MENU:
Penawaran Program
Program Terdaftar
Data Diri

EXTRAS
Logout

Isian Utama

Kesediaan mengikuti magang - pilih -

Alasan jika Tidak

Perguruan Tinggi Pembina - pilih -

Vaksinasi Covid-19 - pilih -

Tanggal vaksinasi covid-19 isi dengan format tgl/bulan/tahun, contoh: 06/04/2021

Nomor Kontak Nomor Whatsapp aktif

Alamat sekarang

Ukuran Jaket - pilih -

← Sebelumnya

→ Selanjutnya

Lengkapi data isian kemudian klik “Selanjutnya”

Simpan Form

Anda dapat menyimpan isian form dengan mengklik tombol simpan dibawah ini.

Simpan

← Sebelumnya

→ Selanjutnya

Terakhir klik “Simpan”

5d. Memilih mitra Industri (Untuk Program Dosen Berkegiatan di Industri)

Tes Program Dosen Berkegiatan di Industri Tahun 2023

HANYA UJI COBA, JANGAN MENDAFTAR DAHULU

Nama Program	: Magang Dosen
Nama Skema	: Program Dosen Berkegiatan di Industri Tahun 2023
Waktu Dibuka	: 01 Mar 2023 12:00:00
Waktu Ditutup	: 25 Mei 2023 23:59:00
Waktu Terdaftar	: 08 Mei 2023 04:28:42

Kotak notifikasi berisi:

Pemberitahuan bahwa Industri yang dipilih oleh Dosen, menerima/menolak Dosen bersangkutan.

Jika sudah memiliki mitra Industri (Skema A). Pastikan Industri Anda sudah mendaftar dan Anda sudah diterima oleh mitra industri Anda.

- Notifikasi Sistem :
- Anda telah ditolak oleh **Industri Tes**, Anda bisa melamar ke mitra industri lain atau menunggu industri lain menerima Anda (selama periode masih dibuka).
 - Anda telah ditolak oleh **Industri Tes**, Anda bisa melamar ke mitra industri lain atau menunggu industri lain menerima Anda (selama periode masih dibuka).
 - Anda telah diterima oleh **PT. Kompetensi**.

Dokumen Persyaratan Data Usulan Daftar Riwayat Hidup Luaran Program **Form Matching** Ajukan Pendaftaran Batalkan Pendaftaran

Untuk memilih mitra Industri, Klik "Form Matching"

5d. Memilih mitra Industri (Untuk Program Dosen Berkegiatan di Industri)

Form Matching

Pilih salah satu dari daftar di bawah ini.

Bahagia Selalu Pendaftar: 3

Bentuk Industri : CV
Kelompok Bidang Industri : Aktivitas Kesehatan Manusia Dan Aktivitas Sosial
Profil Singkat Industri :
Jumlah Karyawan : 11
Jenis Industri (Fokus Riset Nasional) :
Alamat Industri : tes
Nama Pimpinan Tertinggi Industri : tes
Nama Koordinator Praktisi :
Alamat Email Koordinator Praktisi :
Nomor HP Koordinator Praktisi :
Praktisi bersedia menerima honor mitra :

Pilih Mitra Ini

CWS Training And Consulting Pendaftar: 1

Pilih Mitra Ini

Garibaldi Pendaftar: 0

Pilih Mitra Ini

Industri Tes Pendaftar: 1

Bentuk Industri : CV
Kelompok Bidang Industri : Perikanan, Kehutanan dan Perikanan
Profil Singkat Industri :
Jumlah Karyawan : 11
Jenis Industri (Fokus Riset Nasional) : Green Economy
Alamat Industri : tes
Nama Pimpinan Tertinggi Industri : tes
Nama Koordinator Praktisi : tes
Alamat Email Koordinator Praktisi : tes
Nomor HP Koordinator Praktisi : 11
Praktisi bersedia menerima honor mitra : Ya

Pilih Mitra Ini

Akan muncul tampilan seperti di samping.

Klik “Pilih Mitra Ini” untuk memilih mitra Industri.

Untuk Skema A, silahkan memilih Industri yang sudah bersedia menjadi mitra Dosen.

Untuk Skema B, silahkan memilih Industri yang diminati.

Dosen hanya dapat memilih 1 **(SATU)** mitra Industri

5e. Ajukan Pendaftaran

Program Magang Dosen ke Perguruan Tinggi tahun 2021

Nama Program : Magang Dosen

Nama Skema : Program Magang Dosen ke Perguruan Tinggi

Waktu Dibuka : 17 Mar 2021 16:09:00

Waktu Ditutup : 17 Apr 2021 17:00:00

Waktu Terdaftar : 18 Mar 2021 09:10:16

Dokumen Persyaratan

Data Usulan ▾

Ajukan Pendaftaran

**Setelah semuanya lengkap
Jangan lupa klik “Ajukan
Pendaftaran”**

SEKIAN DAN TERIMAKASIH

CP  Chat only (Office Hour)

Narahubung Program Peningkatan Kompetensi Dosen dan Tenaga Kependidikan Tahun 2023

No	Program	Narahubung	No HP
1	Kemitraan Dosen LPTK dengan Gurud Sekolah	Dwi Retno lestari	083848517932
2	WCP	M. Sidik Ghazali	081254925592
3	SAME	Andi Muhammad Room	081385002220
4	Post Doctoral	Andi Muhammad Room	081385002220
5	Detasering	Rewinanto/ Zakiya Ali	081382497159 087790585445
6	Serkom Dosen dan Tendik	Ari Luki Ansanai / Nanda Gardamewa	085254134230 / 081213671997
7	Dosen Berkegiatan di Industri Dalam dan Luar Negeri	M. Sidik Ghazali / Dwi Retno Lestari	081254925592 / 083848517932
8	Pelatihan Kapasitas Kepemimpinan Perguruan Tinggi	Edwin	081381236313