
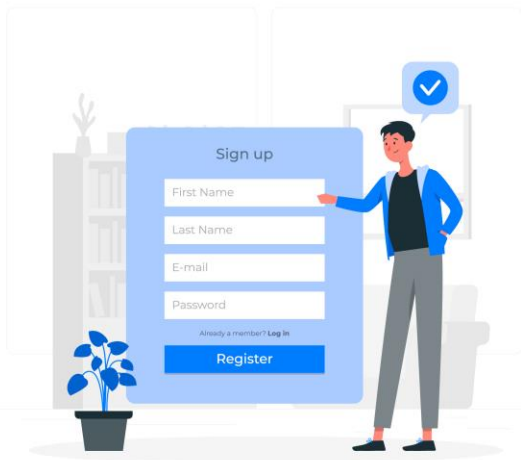




PEDOMAN PENDAFTARAN “INDUSTRI” DI LAMAN PENDAFTARAN



<https://sumberdayadikti.kemdikbud.go.id/>

PROGRAM DOSEN BERKEGIATAN DI INDUSTRI (DBI)



Halaman

A	MENU-MENU PADA LAMAN PENDAFTARAN	3
B	LANGKAH-LANGKAH PENDAFTARAN	4
C	LENGKAPI FOTO PROFIL	9
D	LANGKAH-LANGKAH DAFTAR PROGRAM	10
E	LANGKAH-LANGKAH MEMILIH DOSEN	16



A. MENU-MENU PADA LAMAN PENDAFTARAN



NO	MENU	KETERANGAN
1	Daftar	Menu yang digunakan untuk Industri pada saat pertama kali melakukan pendaftaran.
2	Reset Pendaftaran	Menu yang digunakan jika ingin melakukan reset akun (email) yang sudah didaftarkan tetapi menu “Pelaksanaan” tidak muncul.
3	Login	Menu yang digunakan untuk “masuk” ke aplikasi pendaftaran, jika industri sudah pernah mendaftar dan memiliki akun.
4	Lupa Password	Menu yang digunakan jika industri sudah pernah mendaftar, tetapi lupa password untuk login.
5	Penawaran Program	Menu yang berisi Daftar-Daftar Program yang sedang ditawarkan
6	Program Terdaftar	Menu yang berisi Program yang sudah didaftar oleh Industri
7	Data Diri	Menu yang berisi Data Industri saat melakukan Registrasi



B. LANGKAH-LANGKAH PENDAFTARAN

1. Industri mendaftarkan diri di laman <https://sumberdayadikti.kemdikbud.go.id/> dengan memilih menu “Daftar”

The screenshot shows the website interface. At the top, the navigation menu includes 'Beranda', 'Berita', 'Daftar Unduhan', 'Periode Aktif', 'Login', and 'Daftar'. The 'Daftar' button is highlighted with a red box. Below the navigation is a large banner for the 'WHISTLEBLOWING SYSTEM DIREKTORAT SUMBERDAYA' with a QR code and a list of reportable offenses: 'Korupsi, Kolusi, dan Nepotisme', 'Suap Gratifikasi', 'Pencurian, Kecurangan (Fraud)', and 'Pelanggaran Kode Etik'. To the right of the banner, statistics are displayed: '26 Tawaran Program', '8104 Peserta Terdaftar', and '5 Periode Aktif'. A red arrow points from the 'Daftar' button to the text 'Klik “Daftar” untuk registrasi Akun'.

Klik “Daftar”
untuk registrasi
Akun

B. LANGKAH-LANGKAH PENDAFTARAN

2. Kemudian akan tampil tampilan berikut. Isikan data **Pendaftaran Pengguna**.

The screenshot shows a registration form titled "Pendaftaran Pengguna" with the following fields and annotations:

- Nama Lengkap:** Input field containing "PT. Kompetensi". Annotation: "Isi 'Nama Lengkap' dengan Nama Industri".
- Alamat Email:** Input field containing "kompetensidiktendik@gmail.com". Annotation: "Isi 'Alamat Email' dengan Alamat Email Industri yang aktif untuk verifikasi".
- Password:** Input field with masked characters ".....". Annotation: "Membuat password minimal 8 karakter".
- Konfirmasi Password:** Input field with masked characters ".....". Annotation: "Mengulang password yang sudah dibuat".
- Buttons:** "Daftar Sekarang" (highlighted in blue) and "Reset Pendaftaran". Annotation: "Setelah data di atas lengkap, klik 'Daftar Sekarang'".
- Information Box:** A light blue box states: "Password di bawah ini bukanlah password email, tetapi password yang Anda inginkan untuk masuk ke aplikasi ini."

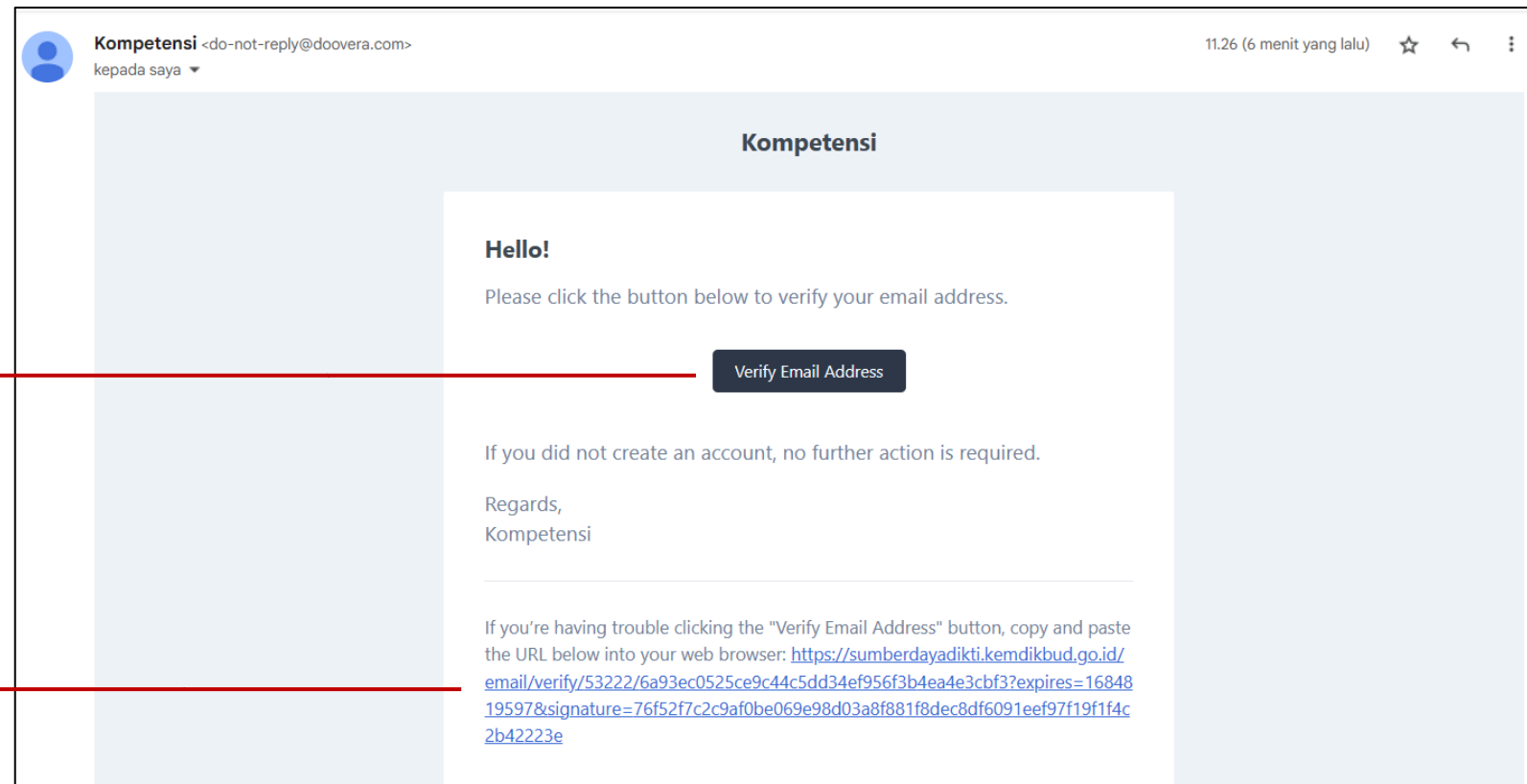
B. LANGKAH-LANGKAH PENDAFTARAN

3. Melakukan verifikasi melalui tautan yang dikirimkan ke email Industri.

Lakukan klik verifikasi di browser yang sama dengan browser tempat mendaftar. Link verifikasi hanya akan berlaku selama 30 menit.

TAMPILAN DI INBOX EMAIL

Klik “Verify Email Address”



Jika tombol “Verify Email Address” tidak berfungsi maka klik tautan berikut

B. LANGKAH-LANGKAH PENDAFTARAN

4. Jika verifikasi berhasil, akan muncul tampilan di bawah. Pilihlah **Lembaga** pada kolom “Siapakah Anda”.

Mohon isi data di bawah ini dengan benar!

Siapakah Anda? Dosen Akademik

Masukkan NIDN

- Dosen Akademik
- Tenaga Kependidikan Akademik
- Dosen Vokasi
- Tenaga Kependidikan Vokasi
- Lembaga**
- Tenaga Kependidikan NON NITK

5. Setelah dipilih Lembaga akan muncul isian Data Industri. Isilah Seluruh Data Industri.

Registrasi Peserta

Mohon isi data di bawah ini dengan benar!

Siapakah Anda? Lembaga

Masukkan Nama Lembaga PT. Kompetensi

Alamat Lembaga Jl. Sudirman, No. 35, Jakarta Pusat

Email Lembaga kompetensidiktendik@gmail.com

Nomor Telepon 0212330331

Upload Surat Permohonan (PDF Maks 500KB) Surat Permohonan Industri.pdf

Isi Email Lembaga yang aktif

Upload Surat Permohonan Industri yang ditujukan ke Direktur Sumber Daya, yang poin isinya: Menyatakan bahwa Industri bersedia menerima Dosen yang sesuai keahlian untuk berkegiatan di Industrinya.

Setelah data di atas lengkap, klik “Simpan”



B. LANGKAH-LANGKAH PENDAFTARAN

6. Setelah Pengisian Data Diri untuk Registrasi berhasil, akan muncul tampilan berikut:

Application Dashboard

Welcome, PT. Kompetensi (kompetensidiktendik@gmail.com)

✓ **Berhasil!**
Data berhasil disimpan. Terima kasih.

Selamat datang di aplikasi Kompetensi Sumberdaya Dikti.

Nama	:	PT. Kompetensi
Alamat Lembaga	:	Jl. Sudirman, No. 35, Jakarta Pusat
Telepon Lembaga	:	0212330331
Email Lembaga	:	kompetensidiktendik@gmail.com

Setelah berhasil Registrasi, **mohon hubungi narahubung** Kompetensi Direktorat Sumber Daya untuk **DILAKUKAN VERIFIKASI Oleh Tim Kompetensi Direktorat Sumber Daya.**

Narahubung:

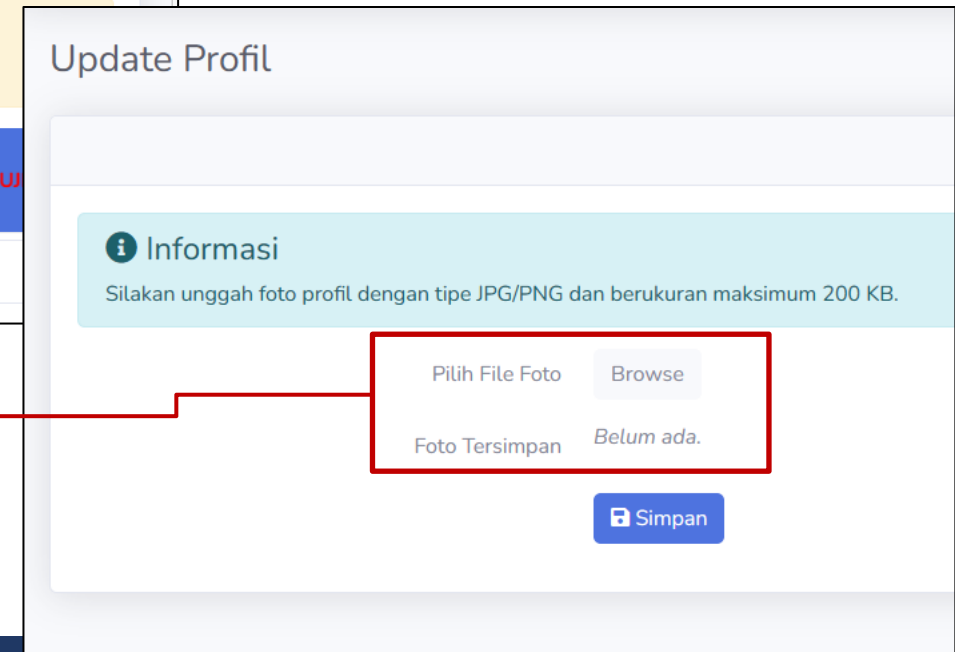
- 1. Dwi Retno Lestari**
(HP: 083848517932)
- 2. M. Sidik Ghazali**
(HP: 081254925592)

C. LENGKAPI FOTO PROFIL

1. Setelah Akun Industri diverifikasi Tim Kompetensi Direktorat Sumber Daya, lengkapi Foto Profil dengan **Logo Industri**



Klik “Edit Profil”, kemudian Update Profil.

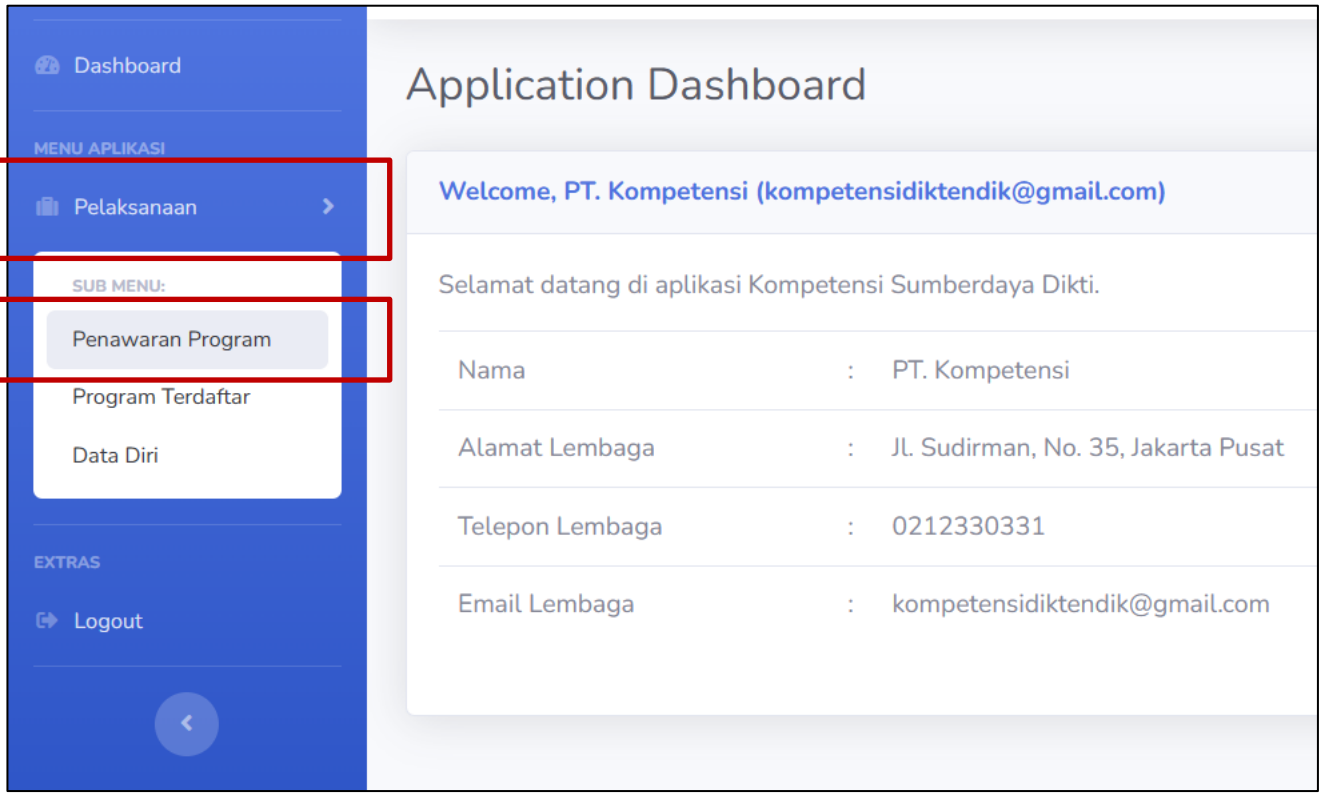


Upload Foto Profil dengan LOGO INDUSTRI.

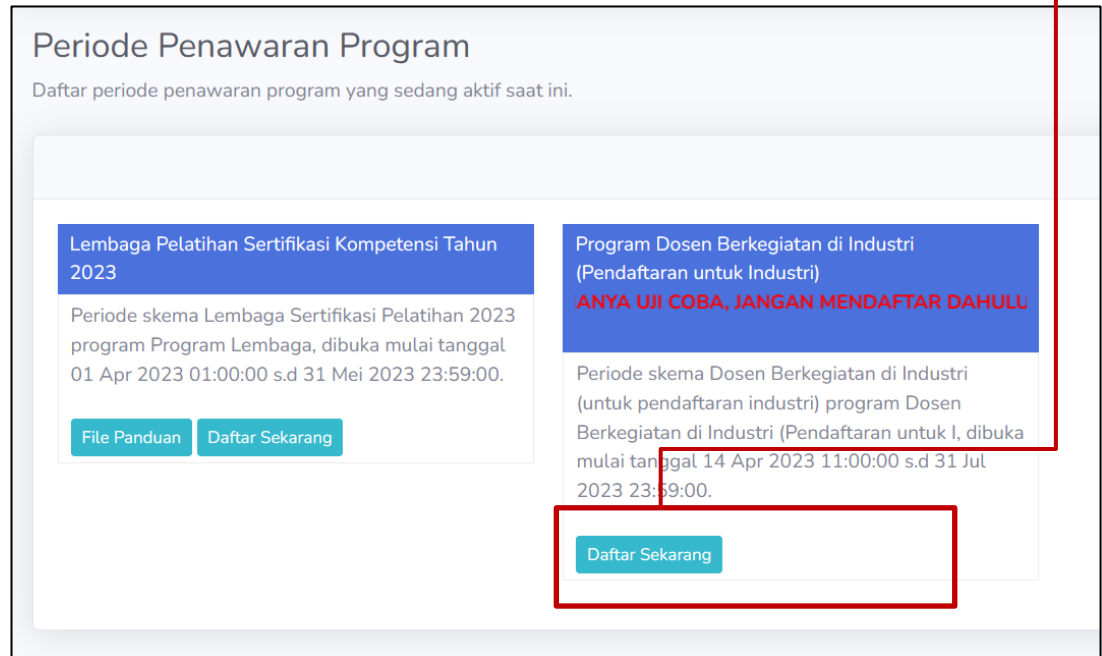
Jangan Lupa Klik “Simpan”

D. LANGKAH-LANGKAH DAFTAR PROGRAM

1. Untuk Daftar Program, Pilih Menu **Pelaksanaan-Penawaran Program**.



2. Pilih Program yang diminati, misal “Dosen Berkegiatan di Industri” dengan cara klik “Daftar Sekarang”.



Apabila Akun Industri belum diverifikasi oleh Tim Kompetensi Direktorat Sumber Daya, maka akan muncul tampilan berikut:

Periode Penawaran Program

Daftar periode penawaran program yang sedang aktif saat ini.

! Perhatian!

Anda belum dapat mendaftar pada program ini karena data Anda belum diverifikasi oleh Admin. Silakan kontak Admin Dikti melalui chatbox.

Lembaga Pelatihan Sertifikasi Kompetensi Tahun 2023	Program Dosen Berkegiatan di Industri (Pendaftaran untuk Industri)
Periode skema Lembaga Sertifikasi Pelatihan 2023 program Program Lembaga, dibuka mulai tanggal 01 Apr 2023 01:00:00 s.d 31 Mei 2023 23:59:00.	DAFTAR DAHULU
File Panduan Daftar Sekarang	Periode skema Dosen Berkegiatan di Industri (untuk pendaftaran industri) program Dosen Berkegiatan di Industri (Pendaftaran untuk I, dibuka mulai tanggal 14 Apr 2023 11:00:00 s.d 31 Jul 2023 23:59:00.
	Daftar Sekarang

Maka hubungi narahubung seperti slide 6

D. LANGKAH-LANGKAH DAFTAR PROGRAM

3. Apabila Akun Industri sudah diverifikasi oleh Tim Kompetensi Direktorat Sumber Daya, maka akan muncul tampilan berikut. Kemudian lengkapi Data Industri pada Program yang dipilih.

✓ Berhasil!
Pendaftaran program berhasil dilakukan. Silakan lengkapi formulir dan/atau berkas-berkas yang dibutuhkan pada program yang Anda ikuti.

Program Dosen Berkegiatan di Industri (Pendaftaran untuk Industri) HANYA UI

Nama Program	:	Dosen Berkegiatan di Industri (Pendaftaran untuk I
Nama Skema	:	Dosen Berkegiatan di Industri (untuk pendaftaran industri)
Waktu Dibuka	:	14 Apr 2023 11:00:00
Waktu Ditutup	:	31 Jul 2023 23:59:00
Waktu Terdaftar	:	23 Mei 2023 04:50:24

Data Usulan ▾ **Ajukan Pendaftaran** **Batalan Pendaftaran**

Data Industri

→ **Klik “Data Usulan-Data Industri”**

4. Muncul tampilan berikut. Kemudian isilah Data Industri.

Data Industri

[Edit Data](#) [Kembali](#)

i Informasi ×

Klik pada tombol **Edit Data** pada pojok kanan atas untuk melakukan perubahan.

Nama Industri : N.A

Keahlian Dosen yang Diperlukan : N.A

Bentuk Industri : N.A

Kelompok Bidang Industri : N.A

Uraian Singkat Bidang Industri : N.A

Jumlah Karyawan : N.A

Jenis Industri (Fokus Riset Nasional) : N.A

Alamat Industri : N.A

Nama Pimpinan Tertinggi Industri : N.A

Nama Koordinator Praktisi : N.A

Alamat Email Koordinator Praktisi : N.A

Nomor HP Koordinator Praktisi : N.A

Praktisi bersedia menerima honor mitra : N.A

Klik “Edit Data” untuk melengkapi Isian Data Industri



D. LANGKAH-LANGKAH DAFTAR PROGRAM



DATA INDUSTRI YANG PERLU DILENGKAPI

Form Data Industri

Kembali

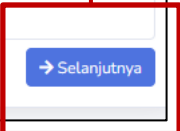
Isian Utama

Nama Industri	<input type="text" value="PT. Kompetensi Diktendik"/>
Keahlian Dosen yang Diperlukan	<input type="text" value="Akutansi"/>
Bentuk Industri	<input type="text" value="PT"/>
Kelompok Bidang Industri	<input type="text" value="Pendidikan"/>
Uraian Singkat Bidang Industri	<input type="text" value="Pendidikan terkait Peningkatan Kompetensi Pegawai"/>
Jumlah Karyawan	<input type="text" value="100"/>
Jenis Industri (Fokus Riset Nasional)	<input type="text" value="Digital Economy"/>
Alamat Industri	<input type="text" value="Jl. Sudirman, No. 35, Jakarta Pusat"/>
Nama Pimpinan Tertinggi Industri	<input type="text" value="Adi Gunawan"/>
Nama Koordinator Praktisi	<input type="text" value="Alfa Beta"/>
Alamat Email Koordinator Praktisi	<input type="text" value="alfabeta@gmail.com"/>
Nomor HP Koordinator Praktisi	<input type="text" value="081234567890"/>
Praktisi bersedia menerima honor mitra	<input type="text" value="Ya"/>

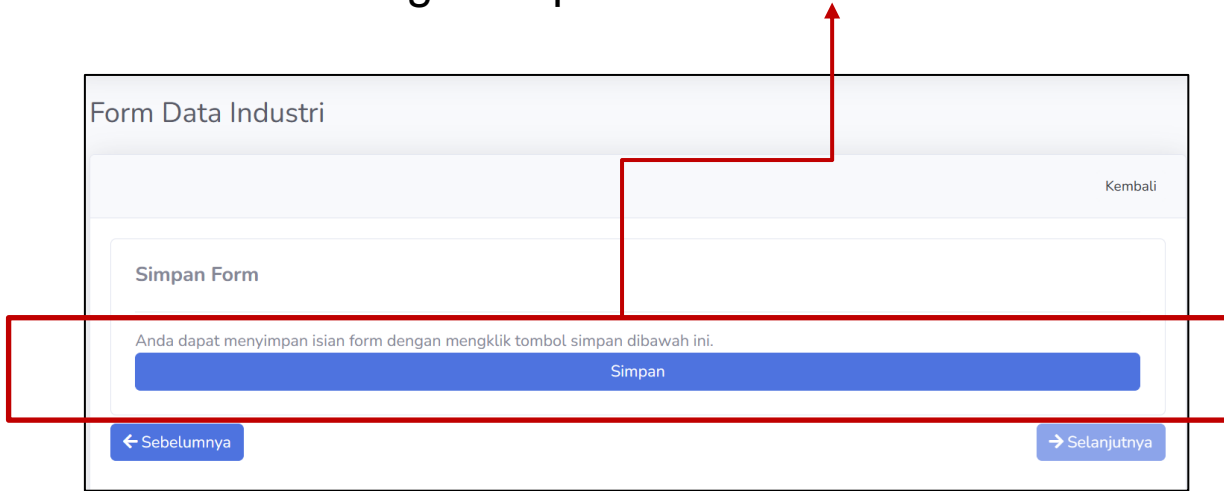
← Sebelumnya

→ Selanjutnya

Klik “Selanjutnya” jika isian data sudah lengkap.



5. Kemudian Jangan Lupa Klik **“SIMPAN”**



Form Data Industri

Kembali

Simpan Form

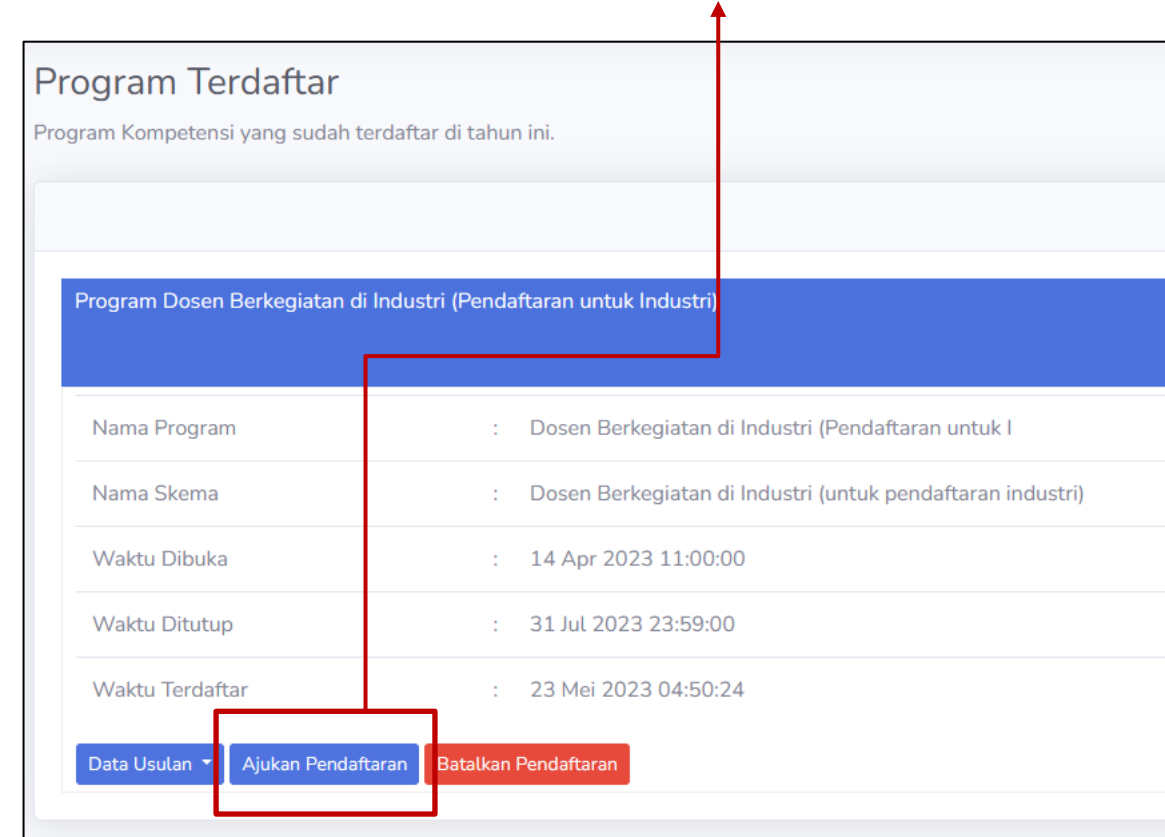
Anda dapat menyimpan isian form dengan mengklik tombol simpan dibawah ini.

Simpan

← Sebelumnya

→ Selanjutnya

6. Kemudian Klik **“Ajukan Pendaftaran”**.



Program Terdaftar

Program Kompetensi yang sudah terdaftar di tahun ini.

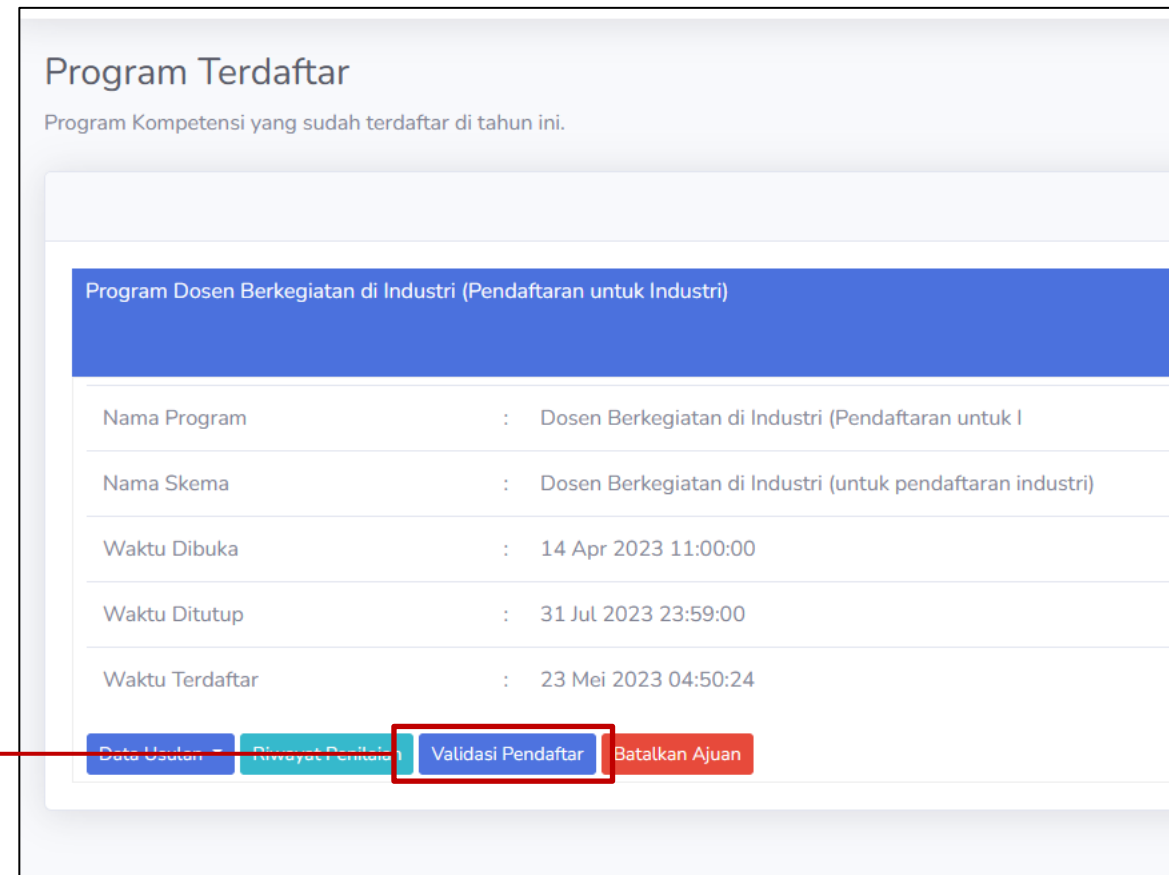
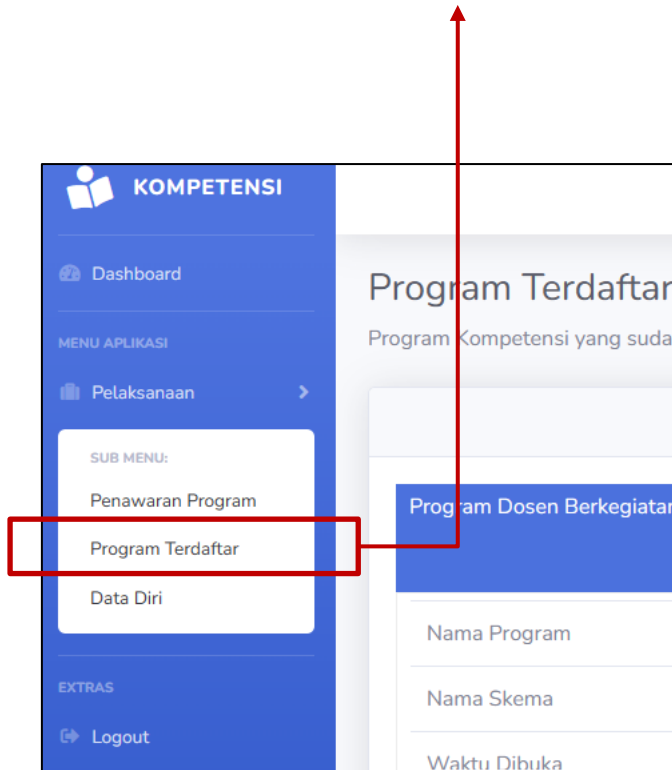
Program Dosen Berkegiatan di Industri (Pendaftaran untuk Industri)

Nama Program	: Dosen Berkegiatan di Industri (Pendaftaran untuk I
Nama Skema	: Dosen Berkegiatan di Industri (untuk pendaftaran industri)
Waktu Dibuka	: 14 Apr 2023 11:00:00
Waktu Ditutup	: 31 Jul 2023 23:59:00
Waktu Terdaftar	: 23 Mei 2023 04:50:24

Data Usulan ▾ Ajukan Pendaftaran Batalkan Pendaftaran

E. LANGKAH-LANGKAH MEMILIH DOSEN

1. Klik menu Program Terdaftar-Pilih Validasi Pendaftar.



2. Akan muncul tampilan Data Dosen yang mendaftar Program DBI (Baik Dosen memilih Industri Anda, maupun Dosen yang belum memilih Industri manapun).

Daftar Peserta
Tentukan peserta yang lolos ke tahap berikutnya.

[Kembali](#)

Peserta yang Memilih/Terpilih

No.	Nama Peserta	Email	Aksi
1	MUHAMAD SIDIK S.P, M.Si		Lihat Terima Tolak
<p>Pelaksanaan pembimbingan bersama (joint supervision) bagi mahasiswa S1, S2 dan S3 atau praktisi dari mitra industri menjadi external examiner#jenis luaran pilihan#n.a</p> <p>Pilihan Skema DBI : Skema B (belum mempunyai mitra industri)</p>			

Peserta yang Masih Bebas

No.	Nama Peserta	Email	Aksi
1	Dr. ERISMAR AMRI S.Si, M.Si	erismar82@gmail.com	Lihat Terima Tolak

→ **Contoh Daftar Dosen Yang Memilih Industri Anda.**

→ **Contoh Daftar Dosen Yang Masih belum Memilih Industri Manapun.**

E. LANGKAH-LANGKAH MEMILIH DOSEN

- 3. Untuk melihat detail Data Dosen baik yang Memilih Industri Anda atau Data Dosen yang bebas/belum memilih Industri manapun, dapat di klik “Lihat”.

Daftar Peserta

Tentukan peserta yang lolos ke tahap berikutnya.

Kembali

Peserta yang Memilih/Terpilih

No.	Nama Peserta	Email	Aksi
1	MUHAMAD SIDIK S.P, M.Si		Lihat Terima Tolak

Pelaksanaan pembimbingan bersama (joint supervision) bagi mahasiswa S1, S2 dan S3 atau praktisi dari mitra industri menjadi external examiner#jenis luaran pilihan#n.a

Pilihan Skema DBI : Skema B (belum mempunyai mitra industri)

Peserta yang Masih Bebas

No.	Nama Peserta	Email	Aksi
1	Dr. ERISMAR AMRI S.Si, M.Si	erismar82@gmail.com	Lihat Terima Tolak

Berisi informasi ringkas Profil Dosen.

Klik “Lihat” untuk melihat Data atau Dokumen Dosen secara lengkap



E. LANGKAH-LANGKAH MEMILIH DOSEN

Tampilan Detail Data Dosen sebagai berikut:

Detail Peserta

Gunakan informasi pada halaman ini untuk membantu Anda mengambil keputusan

Biodata Riwayat Pendidikan Dokumen Data Peserta Penelitian (5 Tahun Terakhir) PKM (5 Tahun Terakhir) Publikasi dalam Jurnal (5 Tahun Terakhir) Pemakalah Seminar (5 Tahun Terakhir) Karya Buku (5 Tahun Terakhir) Perolehan HKI (5-10 Tahun Terakhir) Kerja Sama dengan Industri Penghargaan (10 tahun Terakhir) Luaran DBI Luaran Pilihan Luaran Wajib Luaran Tambahan Jadwal Kegiatan Log Book Laporan Bulanan Data Rekening Peserta DBI Data Rekening Praktisi Industri Tiket Transportasi Usulan Reimbursement Monitoring dan Evaluasi Monev Praktisi Laporan Program Magang Pilihan Skema

Nama Peserta : Dr. ERISMAR AMRI S.Si, M.Si

NIDN : 1028058201

NIP : -

Silahkan klik menu-menu dalam kotak ini untuk mengetahui Profil Dosen dan Dokumen Proposal/persyaratan lainnya.



E. LANGKAH-LANGKAH MEMILIH DOSEN

4. Untuk memilih/menolak Dosen

Daftar Peserta
Tentukan peserta yang lolos ke tahap berikutnya.

Kembali

Peserta yang Memilih/Terpilih

No.	Nama Peserta	Email	Aksi
1	MUHAMAD SIDIK S.P, M.Si		Lihat Terima Tolak

Pelaksanaan pembimbingan bersama (joint supervision) bagi mahasiswa S1, S2 dan S3 atau praktisi dari mitra industri menjadi external examiner#jenis luaran pilihan#n.a

Pilihan Skema DBI : Skema B (belum mempunyai mitra industri)

Peserta yang Masih Bebas

No.	Nama Peserta	Email	Aksi
1	Dr. ERISMAR AMRI S.Si, M.Si	erismar82@gmail.com	Lihat Terima Tolak

Klik “Terima” untuk menerima Dosen Mitra Anda atau untuk memilih Dosen yang masih belum memiliki Industri.

Klik “Tolak” untuk menolak Dosen yang memilih Industri Anda jika Industri Anda merasa tidak cocok.

PASTIKAN UNTUK MENERIMA/MENOLAK PESERTA YANG MEMILIH INDUSTRI SAUDARA. HAL INI AGAR DOSEN MENDAPAT KEPASTIAN MITRA.



Direktorat Sumber Daya
Direktorat Jenderal Pendidikan Tinggi, Riset dan Teknologi
Kementerian Pendidikan, Kebudayaan, Riset dan Teknologi




TERIMA KASIH



Narahubung/Kontak Person (*Chat Only-Office Hour*):

1. Dwi Retno Lestari
(HP: 083848517932)
2. M. Sidik Ghazali
(HP: 081254925592)



<https://sumberdayadikti.kemdikbud.go.id/>

