

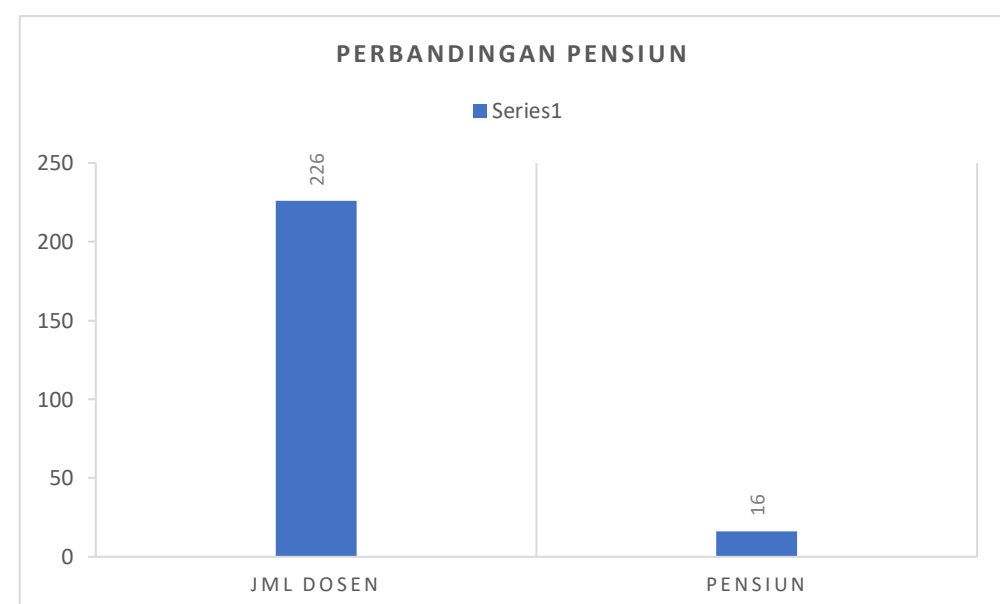
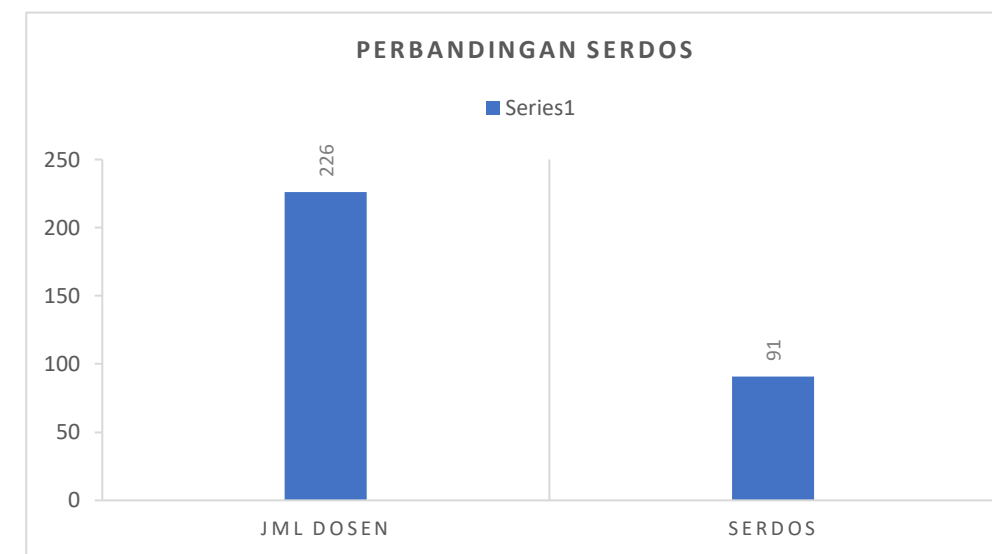
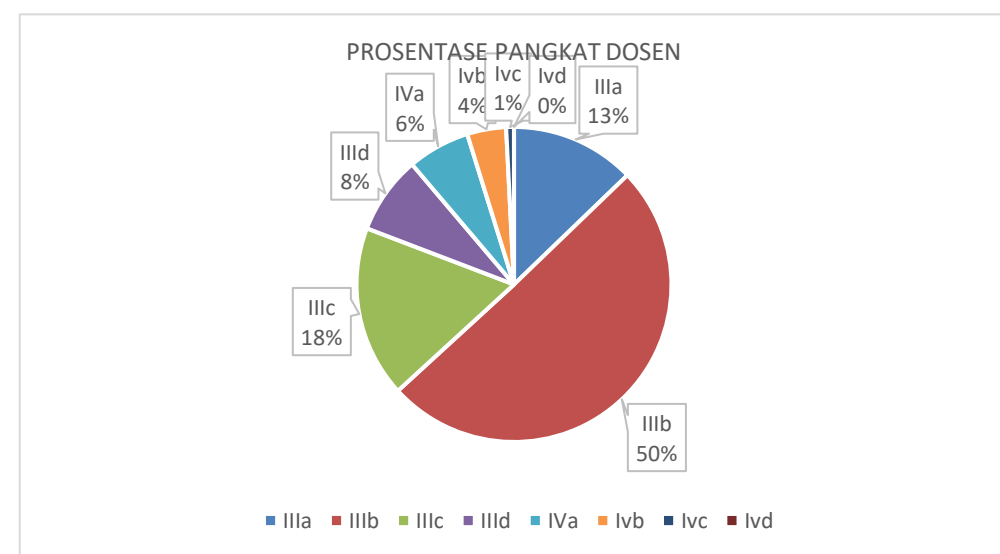
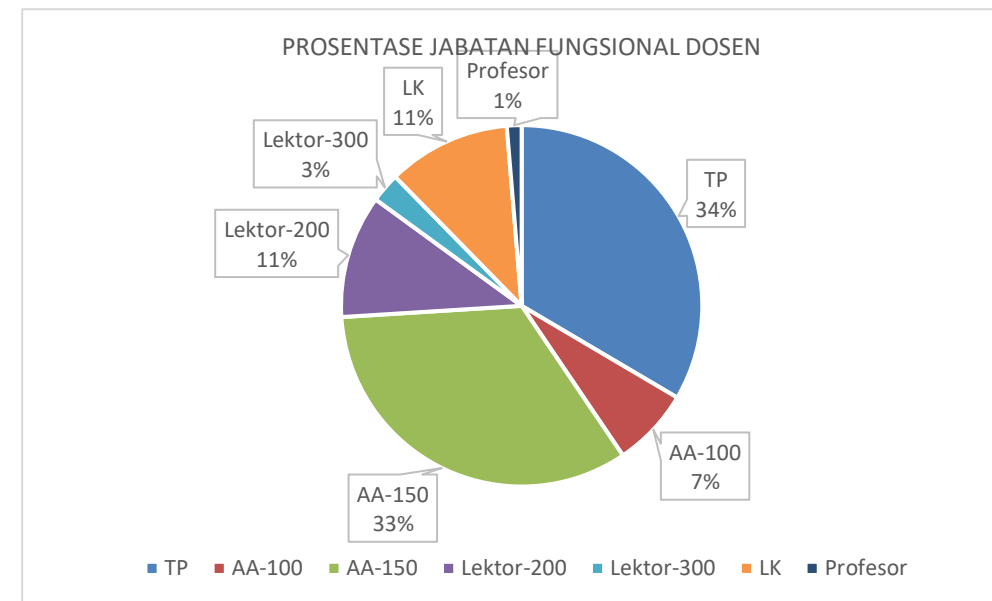
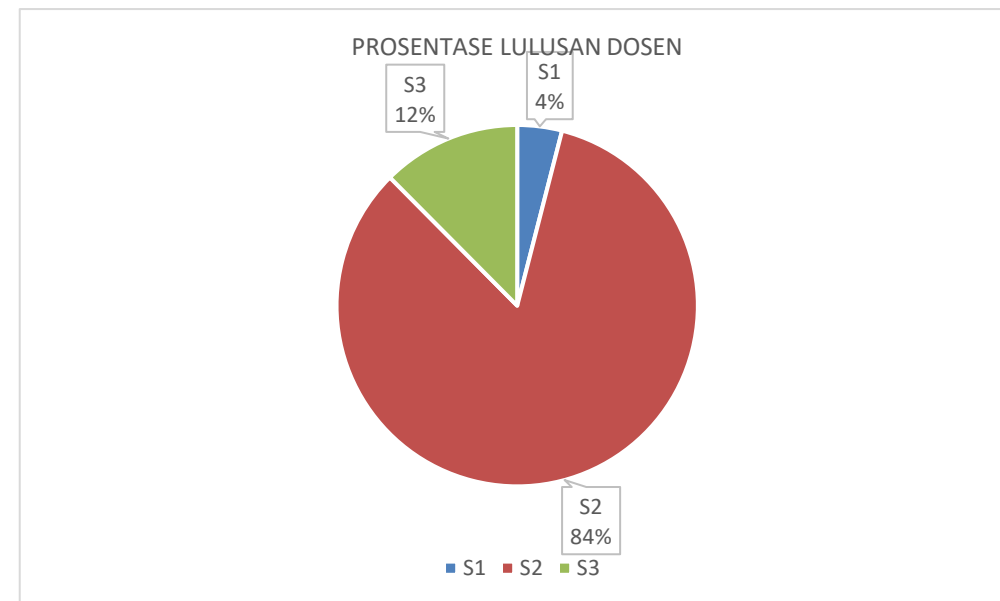
REKAP DATA STATISTIK DOSEN PER PROGRAM STUDI

UNIVERSITAS TRIBHUWANA TUNGGADAWI
PER DESEMBER 2019

No	Program Studi	Jml Dosen	S1	S2	S3	TP	AA-100	AA-150	Lektor-200	Lektor-300	LK	Profesor	IIIa	IIIb	IIIc	IIId	IVa	Ivb	Ivc	Ivd	serdos	Pensiun
1	Agribisnis (S1)	16	0	16	0	4	4	2	2	1	3	0	4	3	1	2	0	0	0	0	8	1
2	Agroteknologi (S1)	14	0	11	3	1	1	5	0	1	6	0	1	4	0	1	2	2	1	0	10	2
3	Akuntansi (S1)	15	0	13	2	2	0	4	5	2	2	0	0	3	5	2	0	0	0	0	7	1
4	Arsitektur Lanskap (S1)	11	2	8	0	7	0	3	1	0	0	0	0	2	1	0	0	0	0	0	3	1
5	Bidan Pendidik (D4)	12	2	10	0	11	0	2	0	0	0	0	0	1	0	0	0	0	0	0	0	1
6	Ekonomi Pertanian (S2)	8	0	1	7	0	1	1	3	0	2	1	1	1	2	0	3	0	0	0	6	2
7	Ilmu Administrasi Negara (S1)	16	0	16	0	2	1	10	2	0	1	0	1	8	3	0	1	0	0	0	7	1
8	Ilmu Administrasi Negara (S2)	6	0	2	4	0	1	0	3	0	2	0	1	1	2	0	1	1	0	0	6	1
9	Ilmu Keperawatan (S1)	20	5	15	0	16	1	3	0	0	0	0	1	3	0	0	0	0	0	0	1	1
10	Ilmu Komunikasi (S1)	10	0	10	0	3	0	6	1	0	0	0	0	6	1	0	0	0	0	0	3	0
11	Manajemen (S1)	16	0	14	2	6	2	4	1	0	2	1	2	4	2	0	0	1	0	0	7	1
12	Pendidikan Biologi (S1)	6	0	6	0	3	0	3	0	0	0	0	0	3	0	0	0	0	0	0	3	0
13	Pendidikan Guru Sekolah Dasar (S1)	5	0	5	0	3	0	2	0	0	0	0	0	2	0	0	0	0	0	0	1	0
14	Pendidikan Matematika (S1)	6	0	6	0	1	0	5	0	0	0	0	0	3	0	0	0	0	0	0	2	0
15	Peternakan (S1)	17	0	14	3	3	2	7	1	0	3	1	1	5	1	2	1	0	0	0	9	1
16	Profesi Ners (Profesi)	6	0	6	0	1	0	4	1	0	0	0	0	3	1	0	0	0	0	0	2	1
17	Teknik Kimia (S1)	11	0	9	2	4	1	3	2	1	0	0	2	2	1	1	0	0	0	0	4	2
18	Teknik Sipil (S1)	18	0	17	1	5	1	9	3	0	0	0	1	6	1	0	0	0	0	0	6	0
19	Teknologi Industri Pertanian (S1)	13	0	9	4	4	1	3	0	1	4	0	1	3	1	2	0	1	0	0	6	0
	Total	226	9	188	28	76	16	76	25	6	25	3	16	63	22	10	8	5	1	0	91	16

GRAFIK DATA STATISTIK DOSEN PER PROGRAM STUDI

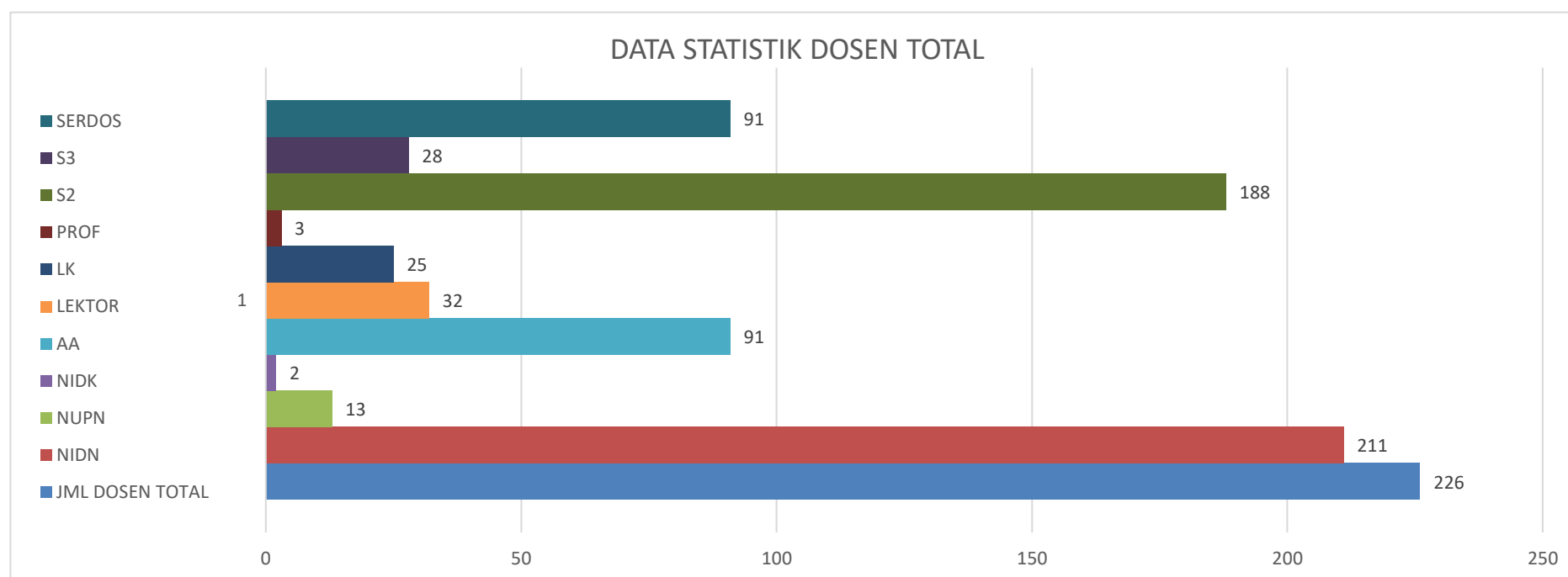
UNIVERSITAS TRIBHUWANA TUNGGADAWI
PER DESEMBER 2019



REKAP DATA STATISTIK DOSEN TOTAL

UNIVERSITAS TRIBHUWANA TUNGGADEWI
PER DESEMBER 2019

JML DOSEN TOTAL	NIDN	% NIDN	NUPN	% NUPN	NIDK	% NIDK	AA	% AA	LEKTOR	% LEKTOR	LK	% LK	PROF	% PROF	S2	% S2	S3	% S3	SERDOS	% SERDOS
226	211	93,36	13	5,75	2	0,88	91	40,27	32	14,16	25	11,06	3	1,33	188	83,19	28	12,39	91	40,27



REKAP DATA STATISTIK MAHASISWA

UNIVERSITAS TRIBHUWANA TUNGGADEWI
PER DESEMBER 2019 / SMT GANJIL 2019/2020
SUMBER : SIAP NG

TAHUN ANGKATAN	N/A	AKTIF	CUTI	NONAKTIF	TOTAL
2015	3	969	9	734	1715
2016	5	1263	5	370	1643
2017	2	1527	8	385	1922
2018	0	1609	9	430	2048
2019	0	1734	0	21	1755
TOTAL	10	7102	31	1940	9083

